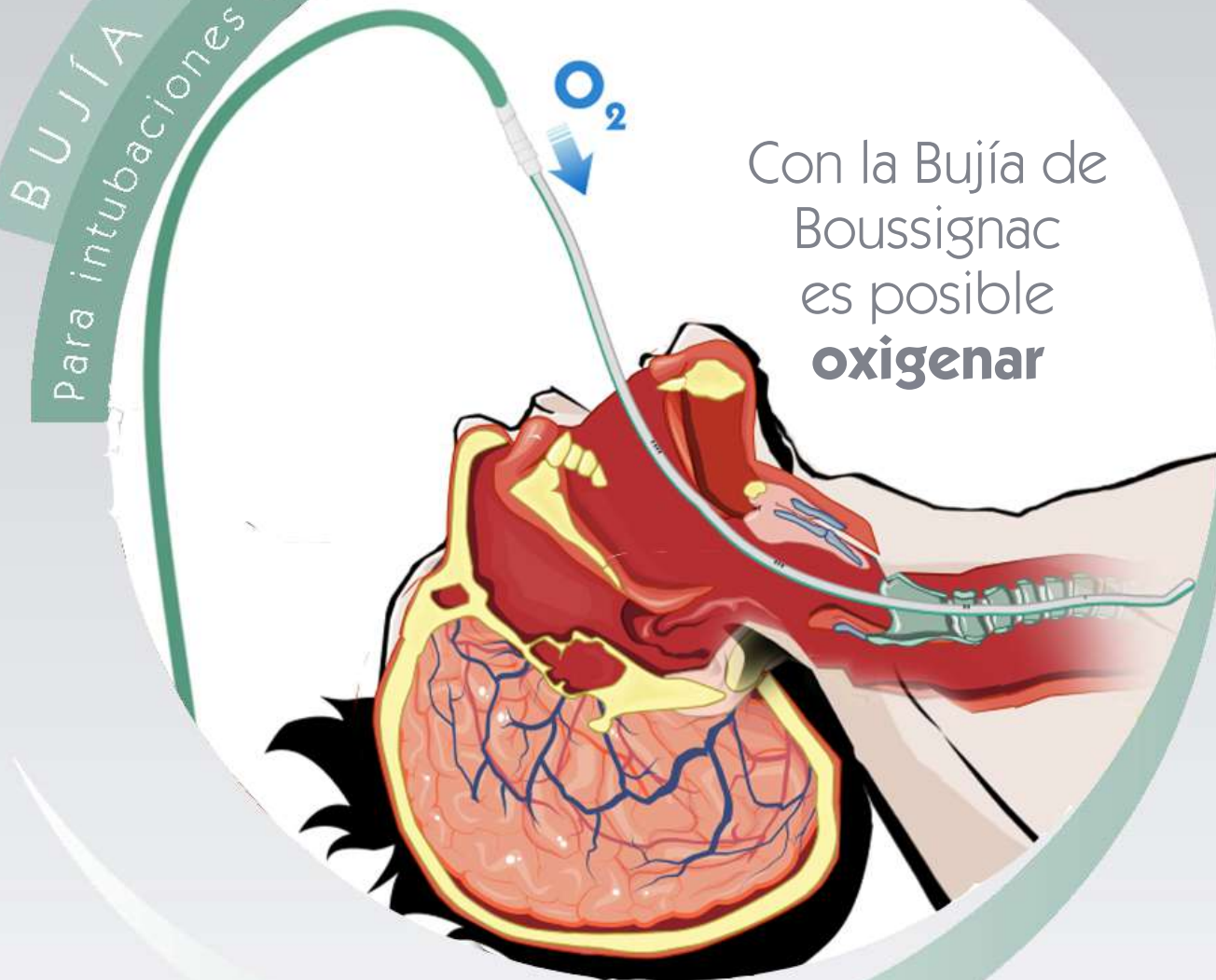


BUJÍA BOUSSIGNAC
Para intubaciones difíciles

Con la Bujía de
Boussignac
es posible
oxigenar



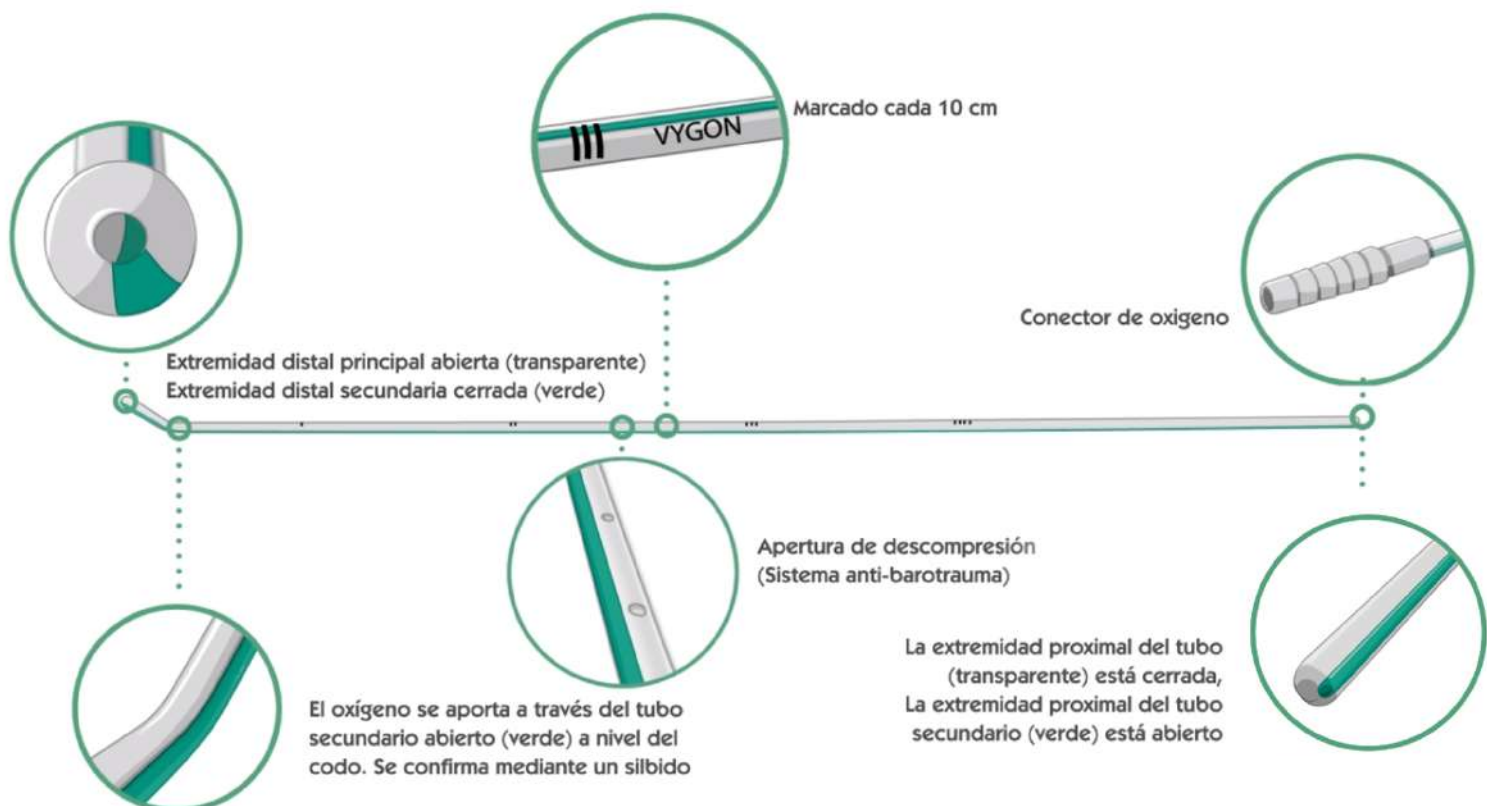
VYGON

Value Life

¿Cuándo utilizar la Bujía de Boussignac?

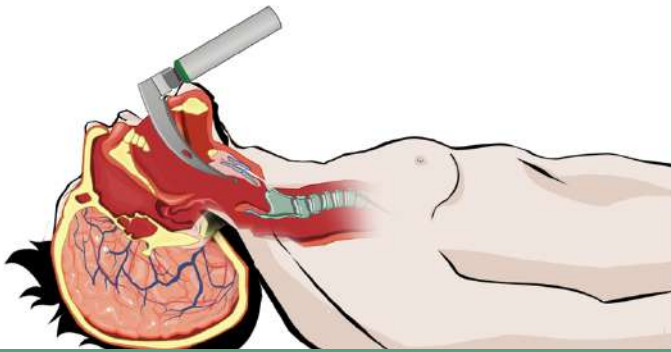
Structures Visualised	Grade 1	Grade 2	Grade 3	Grade 4
Pre-anestesia				
Pharyngees (mallanpati)				
Laringoscopia				
Laryngees (Cormack & Lehane)				

Composición de la Bujía de Boussignac



● Modo de empleo

1. Realizar laringoscopia



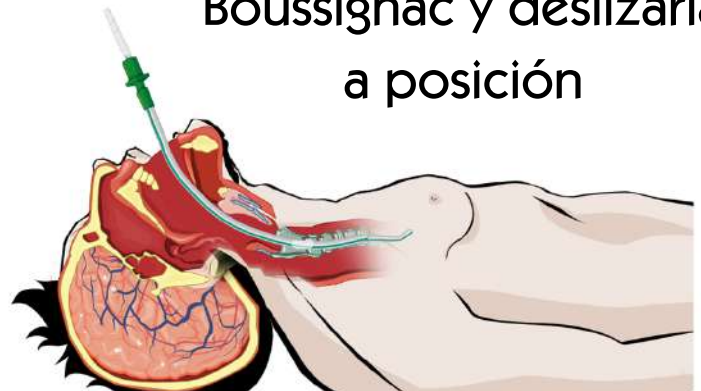
2. Asegurarse de que la Bujía se desliza entre las cuerdas vocales (si es necesario, con O₂)



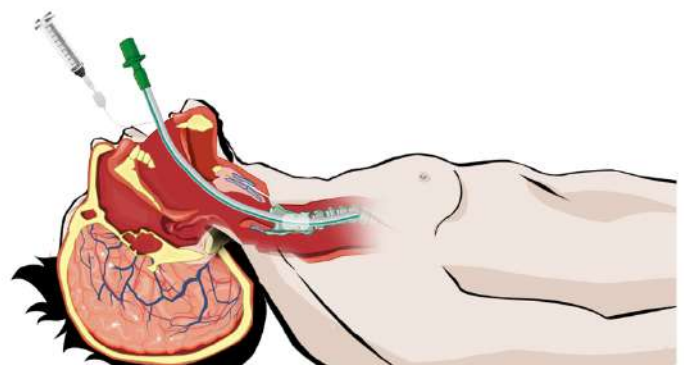
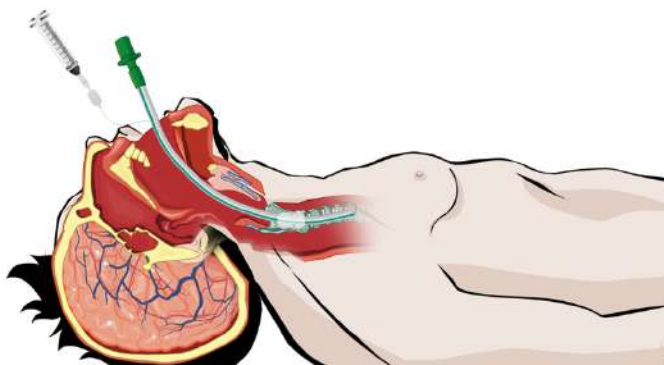
3. Retirar el laringoscopio y retirar el conector de O₂ si es necesario



4. Introducir la sonda endotraqueal sobre la Bujía de Boussignac y deslizarla a posición



5. Retirar la Bujía de Boussignac e hinchar el balón de la sonda endotraqueal



● Referencias



Referencias	Longitud cm	Tamaño mm	Código de color
557601	70	6 a 11	verde (adulto)
557602	60	4 a 5,5	azul (pediátrico)
557603	50	2,5 a 3,5	rosa (neonato)

Para más información, diríjase a: comercial@vygon.es

Las especificaciones mostradas en este folleto son sólo para información
Y no son, en ningún caso, de naturaleza contractual.

Vygon Ciudad de Sevilla, 34. Pol. Ind. Fuente del Jarro 46988 PATERNA
VALENCIA
Recepción: 902.876.288 Servicio contables: 961.344.364
Servicios de marketing: 961.344.745 Servicios comerciales: 902.876.288
Fax.: 902.876.289 www.vygon.es



www.vygon.com